



CENTRO UNIVERSITÁRIO
UNILINS

ONDE A **QUALIDADE** CUSTA MENOS!

Manual do Aluno

MATERIAL DIDÁTICO
PRODUZIDO PELOS MAIS
RENOMADOS AUTORES



Prezado(a) Aluno(a).

Parabéns!

Ao realizar sua matrícula no **curso EAD Unilins** você deu o primeiro passo nessa nova e importante caminhada de sucesso ao conhecimento!

Você irá estudar com o mais completo sistema em EAD, com livros impressos e videoaulas.

O mesmo professor que escreve os livros, grava as videoaulas e elabora as questões.

Então, para que você se sinta seguro(a) e possa transpor cada etapa com extrema confiança, entregamos o seu Manual do Aluno.

Com a leitura deste material, você terá orientações sobre o funcionamento do seu curso, além de dicas sobre como obter sucesso em seu autostudo, o que é fundamental na modalidade de Ensino a Distância.

Portanto, leia-o atentamente
e **bons estudos!**

¹Este Manual é destinado aos alunos regularmente matriculados nos cursos de Graduação e Pós-Graduação EAD do Centro Universitário Unilins. A posse do mesmo não garante a matrícula no Centro Universitário Unilins. A realização da matrícula está condicionada à análise de documentos e à liberação pelo Centro Universitário UNILINS.

²De acordo com a opção de material definida no Termo de Adesão.

Sumário

Metodologia	01
Obtendo sucesso nos estudos	02
Materiais didáticos e recursos disponíveis	04
Ambiente Virtual de Aprendizagem (AVA)	05
Conhecendo o AVA	06
Página Principal	06
Sala de aula.....	07
Sala de estudo	09
Anotações	12
Solicitações e Serviços	12
Rematrícula	13
Sistema de avaliação	14
Cursos de Graduação	14
Resumo das avaliações por disciplina	15
Procedimento em caso de reprovação.....	16
Outras atividades avaliativas de Graduação	16
Cursos de Pós-Graduação.....	18
Outros momentos de avaliação: Pós-Graduação	19
Conclusão de curso	19
Documentação necessária para a conclusão do curso	19
Cursos de Graduação	19
Cursos de Pós-Graduação	20
Acessibilidade	22
Atendimento	25

Metodologia

Conforme disposto no Decreto n. 9.057 de 2017, o ensino a distância é a modalidade educacional na qual o conteúdo é transmitido sem a necessidade de encontros diários ou semanais entre alunos e professores, pois o aprendizado ocorre por meio de ferramentas de **comunicação a distância**, como aulas em vídeo, transmitidas pela internet, livros digitais, entre outros materiais complementares.

A UNILINS sabe que o seu tempo é um dos recursos mais valiosos e, por isso, todos os cursos foram elaborados para que você faça o melhor aproveitamento do conteúdo. Aqui você conta com a mais completa metodologia em Graduação e Pós-Graduação EAD: o EAD. **Nessa metodologia, o autor que escreve os livros impressos é o mesmo que grava as videoaulas e elabora as questões.**

Os recursos didáticos são de **fácil leitura e entendimento**, sendo elaborados de modo a eliminar as dúvidas. E mais: na Graduação, você cumpre com todas as obrigações acadêmicas com apenas dois encontros presenciais por semestre.

Todas as atividades propostas no seu curso foram pensadas de forma a **otimizar o seu tempo** e **lhe dar autonomia** para definir quando estudar.



Obtendo sucesso nos estudos

Estudar com a metodologia EAD Unilins Ihe dá acesso aos melhores recursos didáticos, mesmo assim, a educação à distância requer autodisciplina e organização. Adaptado do livro *Estudar e aprender a distância*, de Andreza Regina Lopes da Silva¹, indicamos abaixo algumas ações que o ajudarão a manter a concentração e obter sucesso em seus estudos.



1. Defina seu Foco

Ao iniciar uma nova sessão de estudos, estabeleça um objetivo. Defina qual é o conteúdo a ser estudado. Utilize as datas e a ordem de disciplinas indicadas no seu Ambiente Virtual de Aprendizagem (Portal AVA) para Ihe auxiliar.



2. Estabeleça uma rotina

Separe um tempo nas suas atividades semanais para se dedicar aos estudos. Defina quais dias e horários você irá estudar e mantenha essa rotina. Será necessária autodisciplina para manter o horário de estudos (principalmente no início), mas, quando incorporada à sua rotina, será mais fácil.



3. Elabore um plano de estudos

Identifique quais são os conteúdos a serem estudados e as atividades a serem desenvolvidas. Elabore um plano para definir como você irá atingir os seus objetivos de estudos. Utilize as datas sugeridas no seu Portal AVA para Ihe auxiliar na elaboração do plano.



4. Defina um método de estudo

Em todas as disciplinas, você terá à sua disposição o livro e videoaulas elaborados pelo mesmo autor. Você tem autonomia para definir como utilizará esses recursos.

Utilize as primeiras disciplinas do curso para experimentar e identifique seu método de estudos.

Defina qual é a melhor forma para você estudar: lendo primeiro os livros ou assistindo primeiro às videoaulas. Considere, também, as atividades a serem realizadas nas disciplinas. Na maioria dos cursos é necessário realizar uma prova on-line, uma prova presencial objetiva e uma prova presencial discursiva por disciplina, além de um trabalho on-line discursivo interdisciplinar por módulo. Defina se, para você, é melhor realizar a prova on-line logo após o estudo do livro e das videoaulas, deixando as provas presenciais para o fim do módulo, ou se é mais proveitoso realizar as provas presenciais antes.



5. Identifique o tempo de estudo

Segundo Silva (2018), “o tempo que uma pessoa consegue ficar sentada e concentrada estudando de modo eficaz varia muito de um indivíduo para outro”. Por isso, identifique qual é o seu tempo ideal de estudos. A autora sugere duas técnicas para chegar nessa definição:

(...) a técnica pomodoro e a técnica do pensamento difuso. Na pomodoro, você define uma tarefa e dedica-se durante 25 minutos somente a ela; depois faz um pequeno intervalo, de aproximadamente 5 minutos. Isso é um pomodoro. Assim, você pode fazer uma sequência de pomodoros para organizar seu tempo de estudo. Na técnica do pensamento difuso, você deve focar numa temática e seguir nela o tempo que seu pensamento permitir, algo em torno de 50 minutos, e então realizar uma pausa de 10 minutos.

Fonte: SILVA, Andreza Regina Lopes da. Estudar e aprender a distância. Curitiba: IESDE Brasil, 2018.



6. Evite distrações

É necessário foco, determinação e autocontrole para alcançar seus objetivos. Por isso, é importante evitar distrações no período definido para estudos. Desligue as redes sociais e avise seus familiares e amigos que você estará indisponível durante a sessão de estudos. Não esqueça também de fazer pausas após longos períodos de estudo.



7. Alimente-se

Fome e sede podem atrapalhar sua concentração, por isso, prepare seu ambiente de estudos deixando um lanchinho e água por perto.



8. Durma bem

Para um bom rendimento é necessário que você esteja descansado. Por isso, respeite seu corpo e dê atenção ao seu sono. Dormir bem é tão importante para o sucesso nos estudos quanto para suas demais atividades e sua saúde.

Materiais didáticos e recursos disponíveis

O material didático é composto de livros impressos e videoaulas online, que contemplam todo o conteúdo do curso, permitindo a você um aprendizado flexível e eficaz. Todo o conteúdo também é disponibilizado diretamente no Ambiente Virtual de Aprendizagem (videoaulas online e livros em PDF e HTML).

O material didático físico é enviado para seu Polo de Apoio Presencial. O material do primeiro módulo fica disponível em até 40 (quarenta) dias após o início de aulas. A partir do segundo módulo, os livros impressos ficam disponíveis no fim do módulo anterior³. Verifique com seu Polo a disponibilidade do material didático físico e agende o melhor horário para retirada.

Para que você possa assistir às videoaulas pelo AVA, o seu computador e sua conexão com a Internet devem ter as configurações mínimas indicadas a seguir:



Processador 2.0 GHz.



Monitor 800x600 pixels.



Memória RAM 1 GB.



Sistema Operacional Windows 7 (ou superior), Android 4 (ou superior) ou Sistema Operacional IOS 8 (ou superior).



Conexão de Internet por banda larga de 500 Kbps ou superior (recomendamos acima de 1 Mbps, para melhor visualização dos vídeos).



Navegador Chrome 56 ou Firefox 45.

² Consulte a opção de material definida no Termo de Adesão.

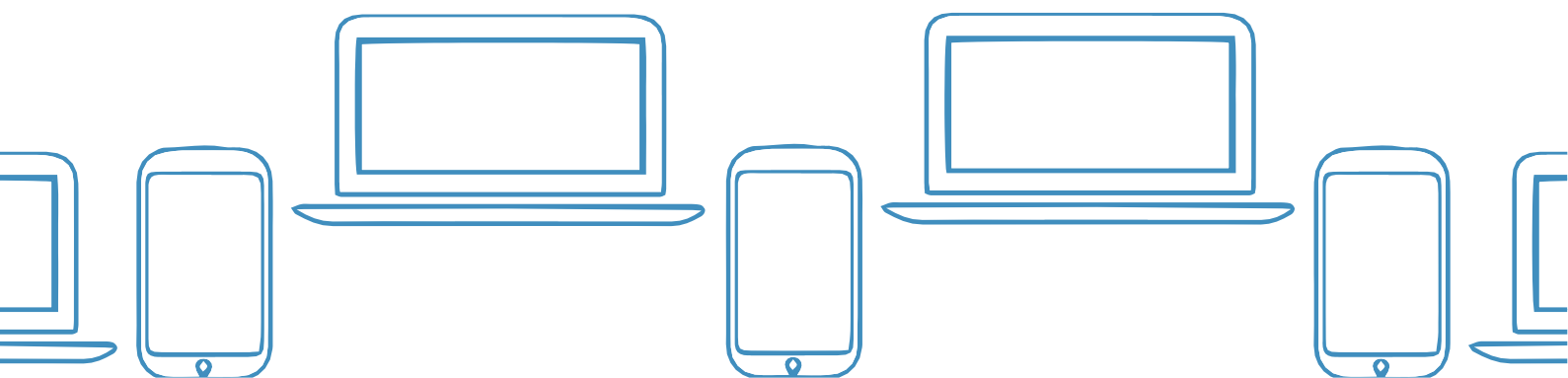
³ O material didático está disponível apenas para alunos regularmente matriculados. Consulte o item "Rematrícula".

Ambiente Virtual de Aprendizagem

O Portal AVA é o Ambiente Virtual de Aprendizagem utilizado no EAD Unilins. Esse Portal é um importante recurso tecnológico a ser empregado durante o seu processo de aprendizagem. Dentro de uma única plataforma, você poderá acessar o conteúdo de seu curso, realizar as avaliações, ter acesso às suas notas e a diversos serviços acadêmicos.

No seu Portal AVA, você visualizará as disciplinas distribuídas dentro dos módulos de seu curso. A ordem das disciplinas apresentada no seu Portal AVA visa garantir o aprendizado do conteúdo de maneira eficaz. O Portal AVA também indicará datas sugeridas para a realização das avaliações e das atividades do curso. Porém, como prezamos pela sua autonomia, não é obrigatório seguir o proposto no AVA – você pode mudar a ordem de estudos, caso julgue necessário –, apenas recomendamos que você não deixe as avaliações e as atividades acumularem de um módulo para o outro, de modo que não atrase a conclusão de seu curso.

O Portal AVA é acessado por meio da Internet. Você consegue acessar o Portal AVA pelo site: <https://ead.unilins.edu.br/>, menu “Login”, ou direto em: <http://unilins.portalava.com.br>. Assim que sua matrícula é liberada, você recebe um e-mail com os dados para acessar ao AVA. Mas, caso não tenha recebido, você pode tentar acessá-lo com seu e-mail (conforme consta no termo de adesão) e com o seu CPF (somente números) como senha inicial. Em caso de dúvidas, entre em contato com o Suporte Acadêmico (saiba mais no item “Atendimento”).



Conhecendo o ava

A seguir, apresentamos as principais funcionalidades disponíveis em seu AVA.

Observação: todas as telas do AVA são responsivas, isso quer dizer que ele se adapta de acordo com o aparelho que você está utilizando para acessá-lo. Por isso, se você estiver acessando-o com seu celular smartphone ou com um tablet, o layout ficará um pouco diferente do apresentado a seguir.



Página principal

Esta é a primeira tela que você visualiza ao entrar no AVA.

Aqui, você consegue ver resumidamente qual o andamento de seu curso. Clique em "Acessar" para entrar em seu curso.



Sala de aula

Olá,

Matrícula:

☰

- 1** - Agente Educaciona
- 2** - Boletão de mensalidade
- 3** - Calendário
- 4** - Conclusão do curso
- 5** - Contratos
- 6** - Filtro de descanso
- 7** - Meu perfil
- 8** - Meus cursos
- 9** - Notal
- 10** - Notificações
- 11** - Reiniciar Tour
- 12** - Rematrícula
- 13** - Sala de Aula
- 14** - Secretaria Virtual

Entenda cada Menu

1. Para falar com seu agente educacional, acesse o menu "Agente Educacional" e encontre os dados de contato, horários e dias de atendimento e os dias de recesso.
2. Aqui ficam disponíveis os boletos de mensalidade de seu curso de pós-graduação e outros recursos para consulta.
3. O "Calendário" do seu curso mostra as datas das provas e atividades que você precisa fazer para se organizar nos estudos.
4. Você consegue ver detalhadamente o andamento de cada um dos requisitos para conclusão do curso. Caso você tenha que enviar algum documento deverá fazê-lo através deste menu.
5. No menu "Contrato" você terá os a informação do dia, horário e e-mail que assinou seu contratado curso.
6. O "Filtro de descanso" reduz a claridade do computador e pode ser ativado a qualquer momento dos seus estudos.
7. Para alterar a senha de acesso ao AVA e colocar foto em seu perfil, clique em "Editar Perfil".
8. "Meus Cursos" mostra os cursos que você fez ou está fazendo nesta instituição.
9. No menu "Notas" você consegue consultar as notas obtidas nas disciplinas do curso.
10. Em "Notificações" mostra os recados do seu curso.
11. Menu reinicia o "Tour"
12. Se sua matrícula estiver com status NÃO REMATRICULADO, acesse o menu "Rematrícula" retorne os estudos.
13. Menu direciona para "Sala de Aula".
14. "Secretaria Virtual" você encontrará as Solicitações Acadêmicas, Acompanhamento de Solicitações, Documentos de matrícula, Documentos online e as ementas.

The screenshot displays a user interface for a student dashboard. At the top, there is a search bar labeled "Buscar disciplina" with a magnifying glass icon, a blue "BUSCAR" button, and a grey "LIMPAR" button. Below this, the course information is shown: "1º SEMESTRE - MÓDULO 1A" with a start date of "Início: 01/08/2023" and a progress indicator showing 17% completion. A list of items is visible, including "BEM-VINDO AO EAD PLUS DO CENTRO UNIVERSITÁRIO DE LINS" and "MANUAL DO ALUNO". The selected discipline is "Disciplina: INTRODUÇÃO ÀS CIÊNCIAS SOCIAIS 1". Underneath, there are three main items: 1. A document icon with the text "Clique aqui para estudar o conteúdo: Introdução às ciências sociais 2". 2. A document icon with the text "Clique para abrir: Avalie o material didatico dessa disciplina." 3. A red exclamation mark icon with the text "Prova presencial regular | Pré-agendado para Aguarda confirmação do agente educacional". A large red number "3" is placed below this item. At the bottom, there is a green checkmark icon with the text "Prova online regular | Prova Finalizada".

1. Para visualizar os materiais didáticos e atividades a serem desenvolvidas em seu curso, clique no módulo e depois no nome da disciplina.
2. O menu “Clique aqui para estudar o conteúdo” leva você à tela com os livros em PDF e HTML e os vídeos do livro.
3. As provas serão exibidas no final da disciplina. Se a prova for online, basta clicar nela para iniciar a realização. Se for presencial, você deve agendar a realização com seu agente educacional. O AVA sugere a data para a realização das provas, de forma que você não fique em atraso.

Sala de estudo

No AVA (Ambiente Virtual de Aprendizagem) o aluno tem acesso ao mesmo conteúdo em diferentes formatos, para atender às especificidades de aprendizagem de cada aluno:

- Livro em HTML para ler online;
- Livro em PDF para baixar;
- Vídeos do livro para serem assistidos ou ouvidos.

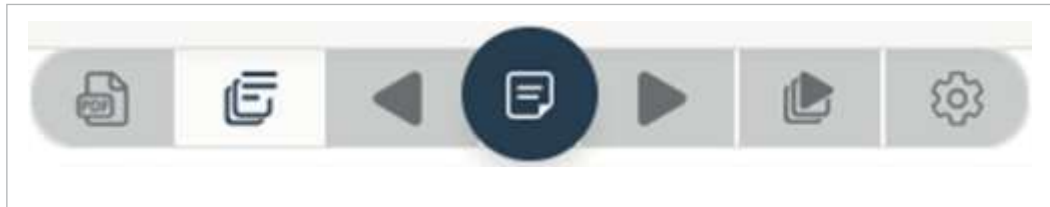


Os alunos que desejam estudar em mais de um formato simultaneamente podem assistir/ouvir os vídeos enquanto leem o livro, seja no layout original da tela, seja com a utilização do recurso de janela flutuante (picture in picture).

Esse recurso permite fixar o player do vídeo em qualquer lugar da tela, enquanto o aluno avança na leitura do texto.



Para continuar proporcionando autonomia ao aluno na criação do seu próprio design de estudo, a barra de ferramentas na parte inferior da tela permite selecionar layouts diferentes para a sala de estudo, destacando um ou outro formato de conteúdo. A seguir, vamos entender cada uma das funcionalidades dessa barra de ferramentas.




- Abrir o livro em PDF, podendo ser baixado para ser estudado off-line e pode ser impresso pelo aluno.



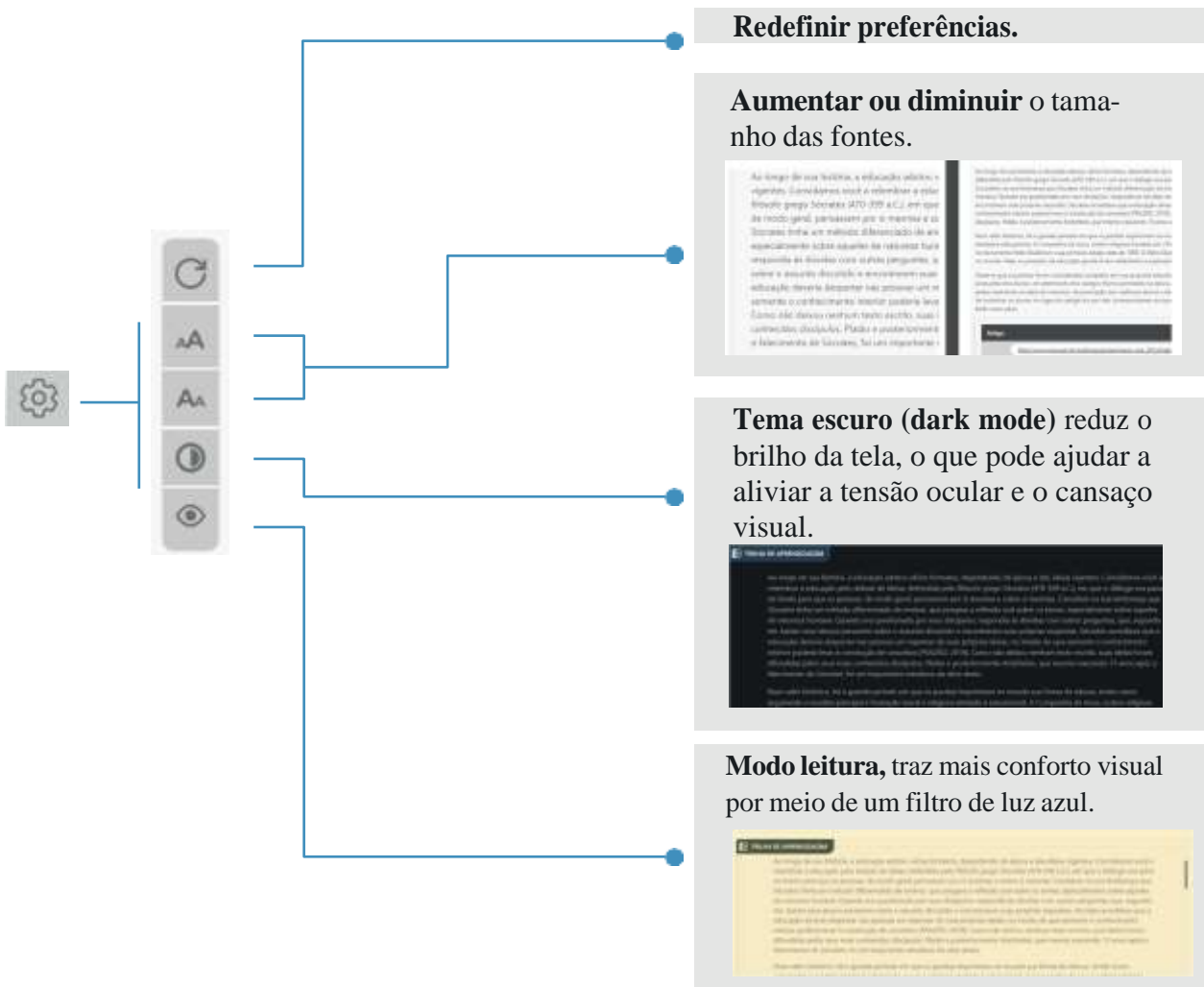
- Deixar o livro em HTML em destaque.



- Deixar os vídeos em destaque.



- Além disso, o aluno pode personalizar a experiência de leitura na tela, ajustando configurações que tornam o ambiente mais acessível e agradável.



Anotações

- Nova tela de anotações com todas as anotações criadas no curso do aluno
- Filtros por módulo e disciplina
- Imprimir anotação única
- Imprimir todas as anotações
- Editar e excluir anotação

CURSO SUPERIOR DE TECNOLOGIA EM GESTÃO COMERCIAL

2º SEMESTRE - MÓDULO 2A - DISCIPLINA: DIREITOS HUMANOS E RELAÇÕES SOCIAIS

TRILHA DE APRENDIZAGEM

Apresentação

Embora a luta pelos direitos humanos esteja presente em grandes marcos da história da civilização, como na Revolução Francesa e na Declaração de Independência dos Estados Unidos, somente em meados do século XX, com a formação da Organização das Nações Unidas (ONU), é que o tema ganhou projeção global. Após mais de 70 anos, o que se observa na prática são parcelas cada vez mais significativas da população mundial tendo seus direitos mais básicos negados. Mas, legislações e tratados supranacionais definem os direitos humanos como base da relação entre os povos, o que observamos é uma grande distância entre o que as leis e o que de fato acontece.

O primeiro capítulo deste livro aborda o desenvolvimento histórico da discussão sobre os direitos humanos, desde as primeiras civilizações até a atualidade, traçando um paralelo entre direitos individuais e filosofia, política, legislações

DIREITOS HUMANOS
IMPLICAÇÕES SOCIAIS

Minhas anotações

Utilize este campo para escrever suas anotações.

00:00 / 02:09

Apresentação

CARREGAR MAIS VÍDEOS

Anotações

PÓS-GRADUAÇÃO LATO SENSU EM EDUCAÇÃO INFANTIL

Disciplina: --

Solicitações e Serviços

Opção para ordenar os documentos online em lista ou blocos

Solicitações e Serviços

Documentos online

Carteira de Estudante

Histórico Escolar (WCA)

Atestado de Matrícula

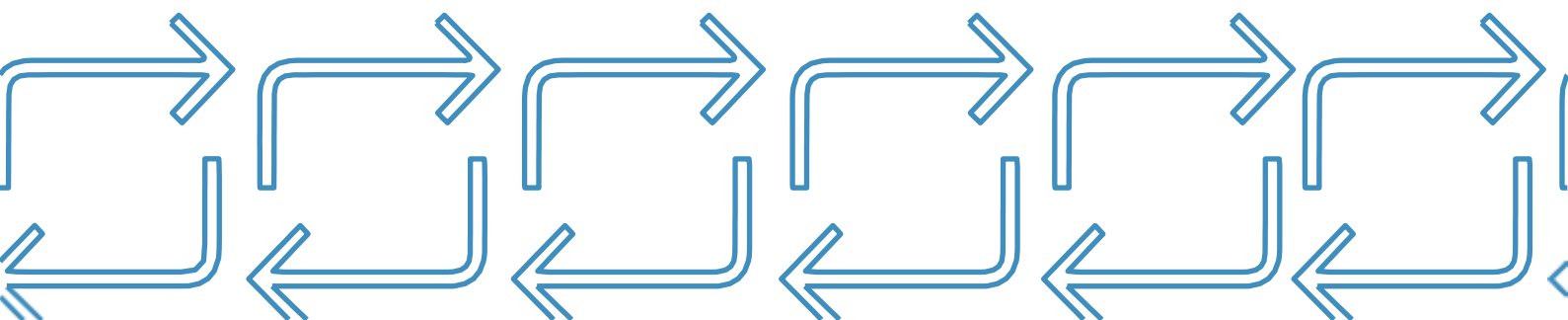
Atestado de Matrícula no Semestre Vigente

Rematrícula

A rematrícula é um processo importante para sua continuidade no curso. Ela é feita automaticamente ao final de cada módulo e é gratuita.

A rematrícula deixa de ser automática caso você tenha qualquer pendência acadêmica ou financeira. Caso a rematrícula não seja realizada, você não conseguirá realizar as atividades presenciais e on-line de seu curso, e nem receberá o material didático físico.

Por isso, caso a rematrícula não seja realizada automaticamente, você deverá regularizar a situação e solicitar a rematrícula por meio do Portal AVA (menu “Rematrícula”). Se a solicitação não estiver disponível, é por que sua situação ainda não está regularizada. Neste caso, você deverá entrar em contato pelo telefone **0800 725 6868, opção 4** (atendimento de **segunda a sexta-feira das 8h às 20h30**).



Sistema de avaliação

O sistema de avaliação varia de acordo com o curso. Todos os cursos do EAD Unilins contemplam avaliações por disciplina e, além disso, no decorrer do curso pode haver outros momentos de avaliação, como projetos, atividades curriculares complementares, práticas pedagógicas, fórum, atividades extensionistas curriculares e o trabalho de conclusão de curso (TCC).

Cursos de Graduação

Para cada disciplina dos cursos de Graduação (licenciatura, bacharelado e tecnológico) do EAD Unilins, você vai realizar as seguintes avaliações e atividades:

N1 – Prova on-line regular com 8 questões objetivas (valor de 0 a 4,0).

N2 – Prova presencial regular impressa com 12 questões objetivas (valor de 0 a 6,0).

Prova on-line regular (N1)

A prova on-line regular é realizada por você no Portal AVA. Ela fica disponível no final do conteúdo da disciplina, com valor de 0 a 4,0, e é composta de 8 questões, isto é, cada questão vale 0,5. As questões são de múltipla escolha, tendo sempre apenas uma alternativa correta.

Você deve acessar à prova no Portal AVA para respondê-la, e não é necessário agendar sua realização. As questões da prova são randômicas e elaboradas pelo mesmo autor do livro e da videoaula da disciplina. Você responde às questões na tela e, ao finalizar, o Portal AVA disponibilizará a sua nota.

Prova presencial regular (N2)

A prova presencial regular impressa objetiva deve ser realizada no seu Polo, com valor de 0 a 6,0, sendo composta de 12 questões de múltipla escolha, ou seja, cada questão vale 0,5.

Para fazer sua prova presencial objetiva, você deve agendar a data e a hora de realização da prova com o seu Polo. O agendamento pode ser feito pelo Portal AVA ou por contato direto com o Polo (por telefone, por exemplo). O Polo irá imprimir a prova (que será nominal) e você deverá responder a todas as questões. O Polo, então, lançará suas respostas no AVA e, assim que o lançamento for concluído, o Portal AVA disponibilizará a sua nota.

Média para aprovação

A média para aprovação na disciplina é 6. Para calcular a sua média, o AVA soma sua nota da prova on-line (N1), com a da prova presencial objetiva (N2). Assim, é necessário que você realize as duas avaliações para ter a média calculada.

Resumo das avaliações por disciplina

Média mínima necessária para aprovação na disciplina: **6**

Avaliações regulares					
Avaliação	Quantidade de questões	Peso (nota)	Formato	Local	Instruções
Prova on-line regular (N1)	8	de 0 a 4,0	Múltipla escolha	Realizada no AVA apenas uma vez	Não precisa agendar
Prova on-line regular (N2)	12	de 0 a 6,0	Múltipla escolha	Realizada no POLO apenas uma vez	Agendar com o Polo

Avaliações em caso de reprovação					
Avaliação	Quantidade de questões	Peso (nota)	Formato	Local	Instruções
Prova on-line de dependência (DEP)	10	de 0 a 10	Múltipla escolha	Realizada no AVA quantas vezes forem necessárias, até obter aprovação	Não precisa agendar

Procedimento em caso de reprovação

Caso você não obtenha média maior ou igual a 6 após realizar as provas regulares, você deverá fazer uma prova on-line de dependência (DEP). A prova de dependência é realizada on-line e fica disponível no Portal AVA depois do cálculo da média. Não é necessário agendar a realização dessa prova. Ela fica disponível no seu Portal AVA logo após o conteúdo da disciplina, e é composta por 10 questões de múltipla escolha, com valor de 0 a 10. Assim, cada questão vale 1.

As questões da prova são randômicas e elaboradas pelo mesmo autor do livro da disciplina. Você responde às questões na tela e, ao finalizar, o Portal AVA já informa a sua nota. A nota obtida na prova de dependência será a sua nova média na disciplina. Se após realizar a prova de dependência você não obtiver média maior ou igual a 6, deverá realizar uma nova prova que ficará disponível no Portal AVA, até conseguir obter a média necessária para a aprovação.

Outras atividades avaliativas de Graduação

Além das avaliações regulares, os cursos de Graduação do EAD Unilins têm a previsão das Prática Pedagógicas, Projetos Integradores, Atividades Curriculares Complementares, Estágio Curricular Supervisionado e Trabalho de Conclusão de Curso.

Neste documento, descrevemos de forma resumida como essas atividades serão desenvolvidas em cada nível de curso do EAD Unilins. Mais detalhes estarão disponíveis para cada curso no AVA do aluno.

Atividade Extensionista Curricular

A cada ano letivo os alunos devem desenvolver uma Atividade Extensionista Curricular (AEC). As AECs são realizadas anualmente, de forma discursiva, e consideram os fundamentos dos conteúdos dos módulos e as ações didáticopedagógicas, mais a realidade vivida pelos estudantes em suas cidades/regiões, aferidas nas diversas interações propostas para os trabalhos complementares, buscando a transversalidade dos conteúdos, temas de relevância acadêmica e sociocultural.

A atividade será elaborada pelos professores da UNILINS e disponibilizada no Portal AVA, na disciplina Atividade Extensionista Curricular. Após realizar a atividade, você deve digitalizá-la e encaminhá-la pelo Portal AVA. Os professores da disciplina farão a análise e correção da atividade. A forma de avaliação é por meio de conceito, indicando a aprovação ou a solicitação de ajuste.

Práticas Pedagógicas (PP)

As Práticas Pedagógicas (PP) são obrigatórias nos cursos de licenciaturas. Nesta atividade o aluno é levado a pensar sobre o conteúdo das disciplinas que fazem parte do currículo de seu curso, com base na perspectiva do desenvolvimento em espaços pedagógicos, culturais e de ações sociais.

Será realizada 1 (uma) Prática Pedagógica (PP) ao final de cada semestre, no qual serão abrangidos os conteúdos das disciplinas dos 2 módulos. Para cada disciplina de Práticas Pedagógicas (PP), propõe-se o desenvolvimento de atividades práticas, nas quais você vai comprovar por meio de relatos e fotos e, após, encaminhar no Portal AVA para análise e correção. A forma de aprovação desta atividade é por meio de nota de 0 a 10 com média de aprovação 6.

Atividades Curriculares Complementares

A realização de Atividades Curriculares Complementares (ACCs) é obrigatória nos cursos de Bacharelado, Licenciatura e Superiores de Tecnologia.

Confira, a seguir, a carga horária total de atividades complementares por tipo de curso:

Tipo de Curso	Quantidade de semestres	Carga horária total de ACC no curso
Bacharelado	8	200
Licenciatura	8	200
Tecnologia	4	100

No módulo 1B do curso será incluída a disciplina “Atividades Curriculares

Complementares – ACC”. O aluno deverá protocolar, nessa disciplina, os comprovantes de realização das atividades. Os comprovantes serão validados pelo setor de Suporte Acadêmico, e será emitido um parecer informando a carga horária validada e a carga horária faltante. A disciplina constará como “Concluída” apenas após a validação de 100% da carga horária de Atividades Curriculares Complementares – ACC.

Na disciplina serão detalhadas as modalidades de atividades aceitas como Atividades Curriculares Complementares – ACC, bem como o limite de carga horária aceito por modalidade. O aluno deve atentar-se aos limites e às modalidades aceitas ao enviar os comprovantes.

Trabalho de Conclusão de Curso

A realização do Trabalho de Conclusão de Curso é obrigatória em alguns dos cursos de bacharelado e licenciatura. Já nos cursos superio-

res de tecnologia, não é realizado.

O TCC dos cursos de bacharelado e de licenciatura, quando previsto, será realizado no último módulo do curso. No Portal AVA do aluno constarão as orientações, modelos e manuais para realização do trabalho.

Cursos de Pós-Graduação

Nos cursos de Pós-Graduação da UNILINS, para todas as disciplinas, deverá ser realizada uma prova on-line. Em seu Portal AVA estará disponível a data de realização de todas as provas das disciplinas.

Média para aprovação

A média para aprovação em cada disciplina é 7. Ou seja, você deve acertar 70% (ou mais) da prova on-line para que a aprovação na disciplina seja considerada.

Prova on-line regular (N1)

A prova on-line regular é realizada por você no Portal AVA. Ela fica disponível no final do conteúdo da disciplina, com valor de 0 a 10, e é composta de 10 questões, isto é, cada questão vale 1. As questões são de múltipla escolha, tendo sempre apenas uma alternativa correta.

Você deve acessar a prova no portal para respondê-la. Não é necessário agendar a sua realização. As questões da prova são randômicas e elaboradas pelo mesmo autor do livro da disciplina. Você responde às questões na tela e, ao finalizar, o AVA já informa a sua nota.

Em seu curso, há uma disciplina (normalmente a última) na qual não é necessário realizar a prova online. Para a conclusão dessa disciplina, você deverá realizar uma prova presencial. Essa prova é individual, composta por questões de múltipla escolha que têm apenas uma alternativa correta. Deve ser realizada presencialmente, em dia e hora previamente agendados por você com o Agente Educacional.

Prova on-line de dependência

Caso não obtenha aprovação na disciplina (nota maior ou igual a 7) após a realização da prova regular on-line, você deverá fazer a prova também on-line de dependência.

Trata-se de uma avaliação interativa, por disciplina e individual, que vale de 0 a 10, composta de questões de múltipla escolha com apenas uma alternativa correta. Você deverá fazer uma nova prova on-line de dependência até obter a aprovação na disciplina (nota maior ou igual a 7).

Outros momentos de avaliação: Pós-Graduação

Trabalho de Conclusão de Curso

Nos cursos de Pós-graduação da UNILINS o Trabalho de Conclusão de Curso (TCC) não é obrigatório. Contudo, se o aluno desejar cursar essa disciplina poderá solicitar a liberação dela em seu AVA.

A realização do TCC é um artigo simples com tema escolhido pelo aluno.

O tema deve ter coerência com os conteúdos estudados ao longo do curso. Esse artigo será avaliado pelo orientador da UNILINS. No Portal AVA do aluno, constam modelos e instruções para a realização do TCC.

Conclusão de Curso

Será considerado concluinte o aluno que:

- Obter aprovação (nota maior ou igual a 6) em todas as disciplinas do curso.
- Concluir com aprovação todas as atividades acadêmicas previstas no curso, como TCC, atividades complementares, práticas curriculares, estágios e outros.
- Estiver com toda a documentação necessária para conclusão completa e validada. Todos os documentos devem ser enviados por você pelo Portal AVA, no menu “Conclusão de Curso”.
- Além disso, os alunos de Graduação devem realizar a colação de grau para serem formados no curso.

Documentação necessária para a conclusão do curso

Cursos de Graduação

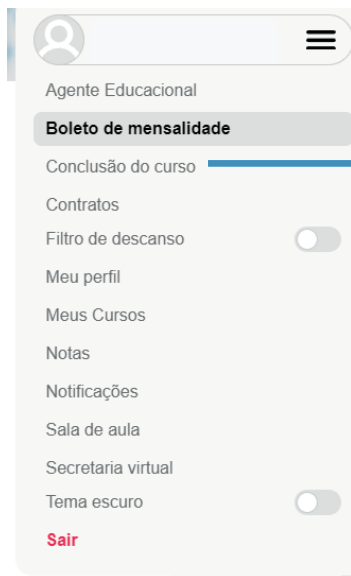
- **Certidão de Nascimento ou de Casamento:** cópia simples legível da Certidão de Nascimento (para solteiros) ou da Certidão de Casamento (para casados ou divorciados).
- **Comprovante de quitação eleitoral:** cópia simples legível do Comprovante de Voto ou Quitação Eleitoral atualizada (referente à última eleição).
- **Diploma/certificado de conclusão do Ensino Médio:** cópia autenticada

em cartório do certificado do Ensino Médio. Não é necessário envio pelo correio.

- **Documento militar:** apenas para alunos do sexo masculino, é necessária a cópia simples legível do comprovante de quitação militar.
- **Histórico escolar do Ensino Médio:** cópia autenticada em cartório do histórico escolar do Ensino Médio.
- **Título de Eleitor:** cópia simples legível do Título de Eleitor.
- **Documento de identidade:** cópia simples legível do documento de identidade (RG). Não são aceitos outros documentos além do RG.

Cursos de Pós-Graduação

- **Certidão de Nascimento ou Casamento:** cópia simples legível da Certidão de Nascimento (para solteiros) ou da Certidão de Casamento (para casados ou divorciados).
- **Documento de identidade:** cópia simples legível do documento de identidade (RG). Não são aceitos outros documentos além do RG.
- **Diploma de Graduação:** cópia autenticada em cartório do diploma da Graduação.



1 ————— 2

No seu acesso ao Portal AVA, clique no menu “Conclusão do Curso”.

No requisito “documentos”, clique em “Ver detalhes”.

Solicitações e Serviços

← Sala de aula

1 ————— 2 ————— 3

O AVA irá exibir todos os documentos que precisam ser apresentados pelo aluno, com a situação do envio.

Clique neste ícone para enviar o documento. É necessário que você tenha o arquivo salvo em seu aparelho.

Neste ícone você consegue visualizar os arquivos postados, bem como o histórico de envios.

Importante: os documentos enviados por você são analisados pelo setor de Suporte Acadêmico. Por isso, fique de olho no seu Portal AVA para verificar a necessidade de reenvio de algum documento.

Acessibilidade

Acessibilidade Digital refere-se à eliminação de barreiras na web, assegurando que todas as pessoas possam perceber, entender, navegar e interagir efetivamente com os sites. Muitas barreiras impactam especialmente as pessoas com deficiência, que frequentemente enfrentam dificuldades para acessar conteúdos online.

Acessibilidade no Portal AVA da Unilins

A Unilins, em seus cursos de EAD, adota uma metodologia que favorece o estudo autônomo, oferecendo materiais didáticos em formatos digitais e físicos. Os conteúdos incluem livros e vídeos que abrangem todo o programa da disciplina, permitindo que alunos com deficiência visual acessem os vídeos e leiam os materiais em PDF com softwares específicos. Para alunos com deficiência auditiva, são disponibilizados livros e, conforme solicitado pelo NEaD, videoaulas legendadas.

A modalidade EAD facilita a inclusão de alunos com mobilidade reduzida, pois elimina a necessidade de deslocamento diário. A Unilins também garante que os Polos de Apoio Presencial atendam às exigências de acessibilidade, proporcionando um ambiente adequado para todos os estudantes.

Sala de Estudo do Material Didático

Os alunos têm acesso ao mesmo conteúdo em diferentes formatos, incluindo:

- Livro em HTML para leitura online
- Livro em PDF para download
- Vídeos para serem assistidos ou ouvidos

Os alunos podem estudar em múltiplos formatos simultaneamente, assistindo a vídeos enquanto leem, utilizando a janela flutuante (picture in picture). Essa funcionalidade permite que o aluno posicione o player do vídeo em qualquer parte da tela, facilitando a leitura do texto ao mesmo tempo.

Recursos do Player de Vídeo:

- Ajuste da velocidade de reprodução: Os alunos podem definir a velocidade que melhor se adapta ao seu ritmo de aprendizagem, promovendo uma experiência mais personalizada.

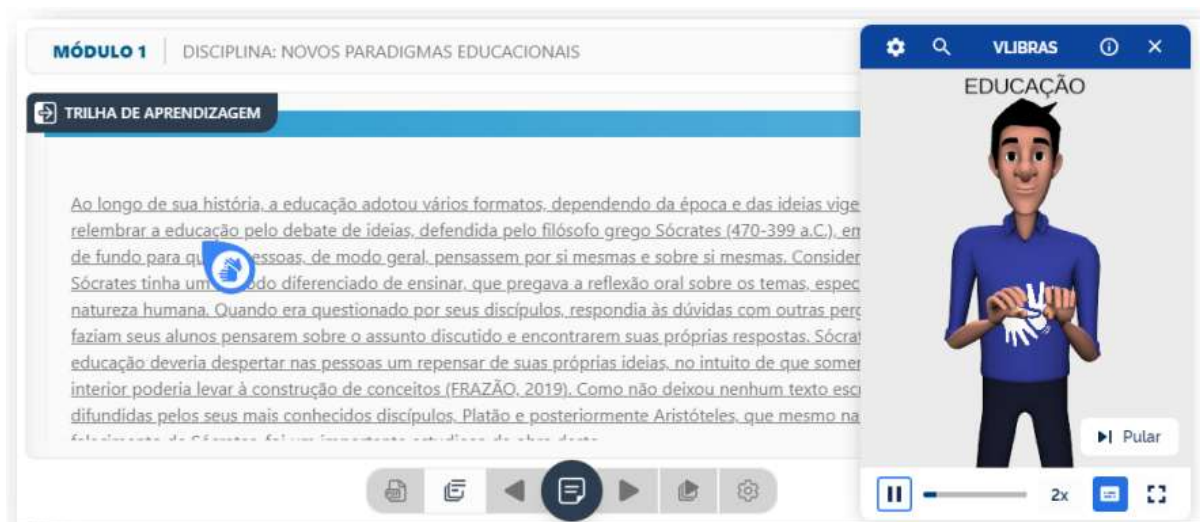
VLibras

O VLibras está disponível em todas as telas do AVA e traduz automaticamente textos de português para Libras. O software pode ser baixado para diversos dispositivos, permitindo a tradução de textos em formatos variados, incluindo PDFs.

Os alunos podem ajustar as configurações do VLibras, como:

- Controle da velocidade da tradução
- Exibição de legendas em português
- Troca de avatar
- Definição da transparência da janela: Permite que o aluno ajuste a opacidade do fundo, facilitando a leitura do texto.
- Escolha da posição do VLibras na tela
- Ativação e desativação da tela cheia

Além disso, é possível personalizar o dicionário por região do Brasil, garantindo uma tradução mais precisa para os alunos.



Legendas

As videoaulas contam com closed caption, permitindo que o aluno ative a legenda diretamente no player de vídeo. Essa funcionalidade é essencial para garantir que alunos com deficiência auditiva possam acompanhar o conteúdo de forma eficaz.

Leitor de Tela

O NVDA (NonVisual Desktop Access) é um leitor de tela gratuito e de código aberto que permite que deficientes visuais acessem conteúdos digitais. O programa lê em voz alta o que está na tela e oferece suporte a diversas aplicações. Mais informações e o download do programa estão disponíveis no site oficial:

https://www.nvaccess.org/files/nvda/releases/stable/documentation/p_t_BR/userGuide.html

NIAD (Núcleo de Inclusão e Apoio ao Discente)

Alunos com necessidades especiais podem solicitar atendimento diferenciado por meio do NIAD, que oferece acompanhamento pedagógico e suporte na aprendizagem. Os interessados podem agendar um atendimento pelo WhatsApp: (14) 3533 3298 ou acessar o link <https://wa.me/551435333298>

Conclusão

A acessibilidade no AVA da Unilins é um compromisso com a inclusão e a igualdade de oportunidades, garantindo que todos os alunos tenham as condições necessárias para uma aprendizagem efetiva. A Unilins se dedica a promover um ambiente educacional que respeita e valoriza a diversidade, contribuindo para a formação de cidadãos mais conscientes e preparados para o mercado de trabalho.

Atendimento

Suporte Acadêmico

Nossa equipe de Suporte Acadêmico está disponível para lhe auxiliar sobre o uso do AVA, requisições, documentos de conclusão de curso e demais procedimentos realizados ao longo de seu curso.

Você pode entrar em contato com o Suporte Acadêmico pelo menu Fale Conosco, disponível em seu acesso ao AVA. O atendimento é de **segunda a sexta-feira, das 8h às 20h30**.

A UNILINS dispõe de uma equipe de tutoria para tirar dúvidas sobre conteúdo das aulas, provas e atividades.

Esse atendimento com os tutores é de segunda a sexta-feira das 8h às 20h30, sábados das 9h às 14h.

Contato tutoria:

E-mail: tutoria@unilins.edu.br

WhatsApp: (14) 3533-3298 (exclusivo para dúvidas relacionadas a conteúdo das aulas e atividades dos cursos)

Mensalidades e Cobrança

Os boletos de mensalidade ficam disponíveis em seu acesso ao AVA. Caso você tenha alguma dúvida sobre o pagamento de mensalidades ou precise renegociar algum boleto, entre em contato pelo telefone **0800 725 6868, opção 3** ou pelo menu Fale Conosco, disponível sem seu acesso ao AVA. O atendimento é de **segunda a sexta-feira, das 8h às 20h30**.

Central de matrículas

Para realizar matrícula em um novo curso EAD Unilins, você pode entrar em contato com seu Polo consultando o site <https://ead.unilins.edu.br> ou entrar em contato com nossa equipe comercial no telefone **0800 725 6868, opção 1**. O atendimento é de **segunda a sexta-feira, das 8h às 20h30**.

Bons estudos!

